
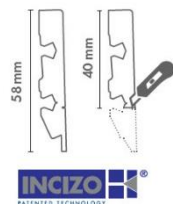

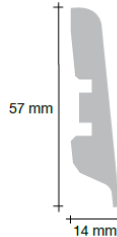

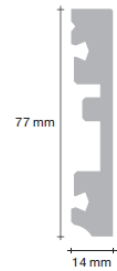

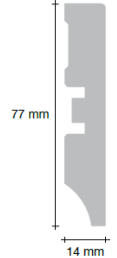



## SOCKELLEISTEN

TDS 12/06/2020

**PERGO**  
ORIGINAL LAMINATE

| <u>Bestellcode</u>   | <u>Typ</u>                               | <u>Foto</u>   | <u>Maße</u>   | <u>Paket<br/>Anzahl</u> |
|--|--|---|---|-------------------------|
| PGSK(-)  | Sockelleiste,<br>gerade, NEUES<br>MODELL |    | 2400 x 12 x 58 mm<br><br>INCIZO®<br>PATENTED TECHNOLOGY | 6                       |
| PGSKR(-)   | Sockelleiste,<br>gerade, ALTES<br>MODELL |   | 2400 x 14 x 58 mm<br>                                  | 6                       |
| PGPSK(-)<br><br><b>In den skandinavischen<br/>Ländern nicht erhältlich</b>                               | Sockelleiste,<br>gerade, NEUES<br>MODELL |  | 2400 x 14 x 77 mm<br>                                 | 6                       |
| PGPSKR(-)<br><br><b>In den skandinavischen<br/>Ländern nicht erhältlich</b>                              | Sockelleiste,<br>gerade, ALTES<br>MODELL |  | 2400 x 14 x 77 mm<br>                                 | 6                       |
| PGSKRWHITE, weiß<br>PGSKRPAINT,<br>überstreichbar<br>PGPSKRWHITE, weiß<br>PGPSKRPAINT,<br>überstreichbar | Sockelleiste,<br>gerade, ALTES<br>MODELL |  | 2400 x 14 x 58 mm<br>2400 x 14 x 58 mm<br>2400 x 14 x 77 mm<br>2400 x 14 x 77 mm  | 6                       |

**SOCKELLEISTEN**

TDS 12/06/2020

|   |                                      |   |  |   |
|---|--------------------------------------|---|--|---|
| PGSCOT(-)<br><br><b>In den skandinavischen Ländern nicht erhältlich</b> | Viertelstab                          |  | 2400 x 17 x 17 mm<br> | 6 |
| PGSCOTWHITE, weiß<br>PGSCOTPAINT,<br>überstreichbar                     | Viertelstab weiß<br>& überstreichbar |  | 2400 x 17 x 17 mm<br> | 6 |

**Produktbeschreibung**

Pergo® bieten Ihnen ein passendes Finish für Ihren Boden.

**Anwendungen**

Holz ist der Hauptbestandteil Ihres Pergo-Bodens. Die relative Luftfeuchtigkeit variiert je nach Jahreszeit, daher ist es wichtig, Dehnungsfugen zwischen dem Pergo- Boden und jedem festen Objekt zu lassen. Der Boden muss sich an allen Seiten ausdehnen und zusammenziehen können. Die oben erwähnte erforderliche Dehnungsfuge wird in den Verlegeanweisungen für den Pergo- Boden beschrieben und MUSS vorhanden sein. Für den Abschluss dieser Dehnungsfuge bietet Pergo zahlreiche Leisten und Profile an.

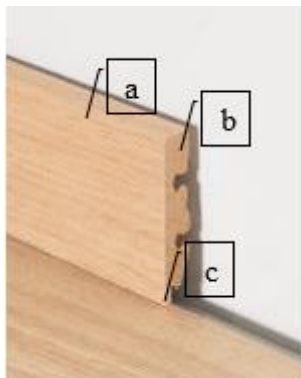
Weitere Informationen über das Pergo 5-in-1-Profil finden Sie auf [www.pergo.com](http://www.pergo.com).

**Tipps für besondere Anwendungen der Pergo® Sockelleisten:**

- ✓ Pergo® gerade Sockelleiste (altes Modell: 2400 x 14 x 58 mm / neues Modell: 2400 x 12 x 58 mm):  
Diese neutrale Leiste ist leicht und diskret: perfekt für alle Innenräume.
- ✓ Pergo® gerade Sockelleiste (2400 x 14 x 77 mm):  
Ein zusätzlicher Vorteil: Diese traditionelle Sockelleiste deckt eine besonders große Höhe ab.
- ✓ Pergo® Viertelstab (2400 x 17 x 17 mm):  
Dieser Viertelstab deckt die Dehnungsfuge zwischen einer vorhandenen Sockelleiste und dem neu verlegten Pergo® Laminatboden ab.

## SOCKELLEISTEN

TDS 12/06/2020

Eigenschaften

- √ Mit kratzfester Laminatschicht (a)  
Das robuste Laminat macht Pergo® Sockelleisten beständig gegen Kratzer und Verschleiß.
- √ Träger aus hochwertigem MDF (b)
- √ Vor Feuchtigkeit geschützt (c)  
Pergo® Sockelleisten bestehen vorwiegend aus Holz. Die Schutzschicht hält Feuchtigkeit ab, sodass Ihre Sockelleiste in perfektem Zustand bleibt.
- √ Garantie  
Pergo® Sockelleisten sind sehr hochwertig. Die Garantie auf Ihren Pergo® Boden gilt auch für Pergo® Sockelleisten.
- √ Passende Lösungen  
Pergo® Sockelleisten sind in Dekoren und Oberflächenstrukturen erhältlich, die perfekt zu Ihrem Boden passen
- √ Identische Struktur  
Nicht nur die Farbe der Pergo® Sockelleiste, auch die Struktur ist mit der des Bodens identisch.

Anleitung

Pergo® Sockelleisten können befestigt werden:

- √ Mit Pergo® Clips PGCLIPSKME7080 / PGCLIPSKME95  
Dieses revolutionäre Clip-System für die leimlose Befestigung von Sockelleisten macht die Verlegung sehr einfach und bis zu 50% schneller; die Sockelleiste kann außerdem entfernt werden.

Nür für PGSK(-)



- √ Mit Pergo® Clips PGCLIPS15LM  
Einfach zu bedienendes Clip-System, bei dem keine Nägel oder Schrauben sichtbar sind. 2in Einbausatz reicht für 15 Meter Sockelleisten.

Nür für PGSKR(-), PGPSKR(-), PGSKRWHITE, PGSKRPAINT, PGPSKRWHITE, PGPSKRPAINT



- √ Mit der Schiene NETRACK

Nür für PGPSK(-)







- √ Mit Pergo® Multiglue:  
Dieser Mehrzweckkleber wurde eigens für die Verlegung von Pergo® Lösungen entwickelt.



## SOCKELLEISTEN

TDS 12/06/2020

Eine Übersicht mit den möglichen Befestigungsweisen nach Sockelleistentyp mit Bestellcodes:

| <b>Verpackungsmenge</b> | <b><u>Pergo® Clips</u></b><br>Für 15 lm.  | <b><u>Pergo® Clips</u></b><br>50 clips pro Tasche                                 | <b><u>Schiene</u></b><br>6 Schiene pro Tube  | <b><u>Pergo® Multiglue</u></b><br>12 Tuben pro Karton                               |
|-------------------------|---|---|--|---|
|                         |  |  |  |  |
| <b>Sockelleistentyp</b> | PGSKR(-), PGPSKR(-), PGSKRWHITE, PGSKRPAINT, PGPSKRWHITE, PGPSKRPAINT             | PGSK(-)   | PGPSK(-)   | All   |
| <b>Bestellcode</b>      | PGCLIPS15LM   | PGCLIPSKME708<br>0 for 7-8 mm floors<br>/ PGCLIPSKME95<br>for 9-9,5 mm floors     | NETRACK  | PGGLUE290   |